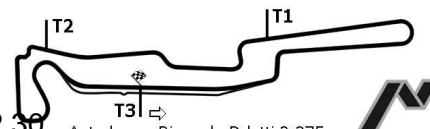


Autodromo Riccardo Paletti 2.375m.



ANALISI DEI TEMPI PROVE LIBERE MOTO TOP 30



Autodromo Riccardo Paletti 2.375m.



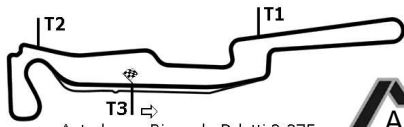
GIRO SETT.1 SETT.2 FINISH TEMPO

GIRO SETT.1 SETT.2 FINISH TEMPO

2 PEZZANI Marco

SUZUKI 1000

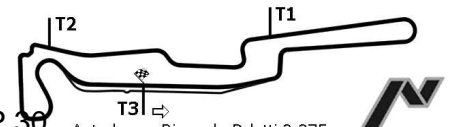
1)	8'53.698			1'16.456
2)	36.581			1'42.648 B
3)	9'52.506	18.730	24.589	10'35.825
4)	30.721			1'11.975
5)	31.473			1'31.036 B
6)	6'23.769			7'08.914
7)	31.113			1'12.712
8)	30.560			1'11.757
9)	30.809			1'12.169
10)	30.614			1'12.223
11)	30.522			1'11.436
12)	30.940			1'12.033
13)	11'47.520			12'30.793
14)	30.358	17.746	23.971	1'12.075
15)	30.519			1'11.563
16)	30.452			1'11.322
17)	17'33.365			18'17.461
18)	31.188			1'12.790
19)	30.290			1'11.542
20)	30.286			1'11.650
21)	35.535			32'45.216
22)				1'13.011
23)				1'12.124
24)				1'12.414
25)	30.081			1'10.882
26)	30.163			1'10.669
27)	29.995	17.396	23.409	1'10.800
28)	30.235			1'10.768
29)	7'08.294			7'52.823
30)	30.536			1'11.788
31)	30.247			1'10.722
32)	30.020	17.475	23.701	1'11.196
33)	30.176			1'10.839
34)	21'28.233			22'16.449
35)	31.543			1'13.207
36)	30.316			1'11.428
37)	30.257			1'10.827
38)	34.576			1'15.572
39)	30.157			1'10.732
40)	30.074			1'10.526
41)	32.080			1'14.245
42)	30.353			1'11.189
43)	30.419			1'11.204
44)	37.394			1'21.350
45)	30.177			1'10.854
46)	30.256			1'10.886
47)	30.105			1'10.924
48)	30.251			1'10.857



Autodromo Riccardo Paletti 2.375m.



ANALISI DEI TEMPI PROVE LIBERE MOTO TOP 30



Autodromo Riccardo Paletti 2.375m.



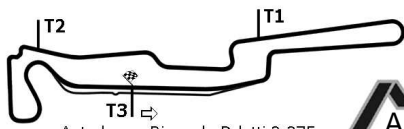
GIRO SETT.1 SETT.2 FINISH TEMPO

GIRO SETT.1 SETT.2 FINISH TEMPO

8 MIRAGLIA Davide

KAWASAKI

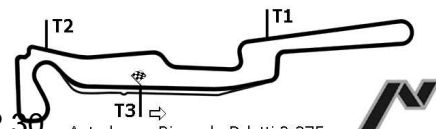
1)	17'35.092			3'53.612
2)	4'19.201			5'02.006
3)	31.640			1'14.140
4)	31.478			1'14.499
5)	31.634			1'15.030
6)	31.624			1'14.517
7)	31.755			27'32.763
8)	9'01.731	20.334	27.256	9'49.321
9)	32.646	18.418	24.648	1'15.712
10)	31.367	18.268	24.432	1'14.067
11)	31.738	18.455	24.811	1'15.004
12)	31.718	18.589	25.380	1'15.687
13)	32.055	17.890	24.545	1'14.490
14)	32.002	18.124	24.574	1'14.700
15)	32.109	18.160	24.462	1'14.731
16)	32.197	17.994	38'05.360	38'55.551
17)	32.485	18.363	24.937	1'15.785
18)	31.726	18.458	24.893	1'15.077
19)	31.990	33.557	26.463	1'32.010
20)	32.203			1'15.536
21)	31.725	17.912	24.604	1'14.241
22)	32.121	18.142	24.334	1'14.597
23)	2'47.784	18.147	24.670	3'30.601
24)	31.884	18.295	24.490	1'14.669
25)	31.660	18.021	24.387	1'14.068
26)	31.637			1'14.145
27)	2'49.182	18.267	24.550	3'31.999
28)	31.854	17.942	24.457	1'14.253
29)	37.084	17.933	24.487	1'19.504
30)	31.326	18.194	24.665	1'14.185
31)	31.909	18.274	25.249	1'15.432
32)	32.191	17.769	24.710	1'14.670
33)	32.363	18.011	24.728	1'15.102
34)	29'07.289	19.256	25.686	29'52.231
35)	32.164	18.682	24.950	1'15.796
36)	31.739	18.521	24.862	1'15.122
37)	32.153	18.414	25.003	1'15.570
38)	31.789	18.014	24.820	1'14.623
39)	32.027	17.933	24.696	1'14.656
40)	31.471	18.063	24.619	1'14.153
41)	36.527	18.311	25.432	1'20.270
42)	31.867	18.984	24.775	1'15.626
43)	31.450	17.986	24.563	1'13.999
44)	32.159	17.973	24.442	1'14.574
45)	5'37.169	19.572	25.702	6'22.443
46)	32.193	18.804	40.441	1'31.438



Autodromo Riccardo Paletti 2.375m.



ANALISI DEI TEMPI PROVE LIBERE MOTO TOP 30

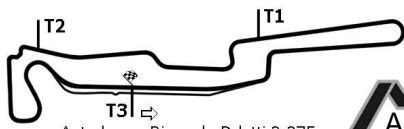


Autodromo Riccardo Paletti 2.375m.



	GIRO	SETT.1	SETT.2	FINISH	TEMPO
19	MANICI Andrea				
	YAMAHA R1				
1)	3'16.191	18.554	25.068		1'16.338
2)	31.581	18.026	24.398		1'14.005
3)	31.267	17.991	24.551		1'13.809
4)	32.707	19.815	40.432		1'32.954 B
5)	12'17.825	21.593	27.236		13'06.654
6)	33.427	18.070	24.725		1'16.222
7)	31.115	17.664	24.223		1'13.002
8)	31.682	19.691	39.735		1'31.108 B
9)	2'10.661	19.881	25.668		2'56.210
10)	33.292	18.283	24.112		1'15.687
11)	30.931	17.674	24.393		1'12.998
12)	30.904	19.735	39.524		1'30.163 B
13)	19'19.058	21.937	28.427		20'09.422
14)	33.848	18.552	24.209		1'16.609
15)	30.981	17.448	23.794		1'12.223
16)	30.994	17.529	23.912		1'12.435
17)	13'31.448	20.511	25.444		14'17.403
18)	30.864	17.453	23.870		1'12.187
19)	30.427	17.497	23.776		1'11.700
20)	30.705	17.578	24.004		1'12.287
21)	30.792	17.482	23.784		1'12.058
22)	12'12.024	25.226	45.014		13'22.264
23)	34.072	19.025	24.451		1'17.548
24)	30.580	17.387	24.051		1'12.018
25)	30.303	17.592	23.776		1'11.671
26)	30.572	17.452	23.857		1'11.881
27)	10'11.683	19.999	26.936		10'58.618
28)	33.437	18.271	24.480		1'16.188
29)	30.652				1'11.929
30)					1'11.529
31)					1'11.610
32)	10'40.877	20.496	26.150		11'27.523
33)	30.753	17.881	23.815		1'12.449
34)	30.146	17.305	23.484		1'10.935
35)	30.208	17.322	23.575		1'11.105
36)	9'12.458	20.978	25.933		9'59.369
37)	31.067	18.036	23.922		1'13.025
38)	30.273	17.464	23.735		1'11.472
39)	30.359	17.368	23.579		1'11.306
40)	30.616	17.535	41.663		1'29.814 B
41)	33'55.714	20.217	25.726		34'41.657
42)	32.227	17.908	24.515		1'14.650
43)	30.239	17.283	23.534		1'11.056
44)	29.818	17.435	23.481		1'10.734
45)	29.874	17.300	23.440		1'10.614
46)	30.157	17.371	24.913		1'12.441
47)	31.373	17.919	24.160		1'13.452
48)	30.092	19.166	24.962		1'14.220
49)	29.937	17.225	23.289		1'10.451
50)	29.876	17.334	23.533		1'10.743
51)	30.669	21.079	24.539		1'16.287
52)	31.298	17.312	23.425		1'12.035
53)	11'57.399	18.964	24.835		12'41.198
54)	30.340	17.442	23.616		1'11.398
55)	32.549	18.536	24.207		1'15.292

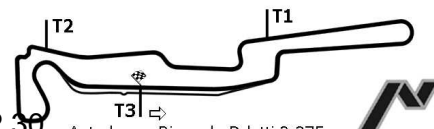
	GIRO	SETT.1	SETT.2	FINISH	TEMPO
56)	29.758	17.309	23.586		1'10.653
57)	30.020	17.472	23.748		1'11.240
58)	30.131	17.363	23.924		1'11.418
59)	32.179	19.118	24.964		1'16.261
60)	30.137	17.334	23.648		1'11.119



Autodromo Riccardo Paletti 2.375m.



ANALISI DEI TEMPI PROVE LIBERE MOTO TOP 30



Autodromo Riccardo Paletti 2.375m.



GIRO SETT.1 SETT.2 FINISH TEMPO

GIRO SETT.1 SETT.2 FINISH TEMPO

21 BONAVENTURA

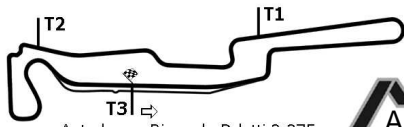
XR 1200

1)	16'11.175			2'47.911
2)				1'23.934
3)				1'23.591
4)				1'24.177
5)	35.606			1'23.511
6)				1'23.229
7)				1'43.201 B
8)				8'46.415
9)	36.082	20.698	27.370	1'24.150
10)	35.916	20.383	27.079	1'23.378
11)	35.239	20.718	27.114	1'23.071
12)	35.405	20.736	27.124	1'23.265
13)	35.568	20.426	27.138	1'23.132
14)	35.843			1'23.474
15)	35.567	20.541	26.926	1'23.034
16)	35.532	20.528	27.170	1'23.230
17)	35.489	20.607	45.133	1'41.229 B
18)	21'23.430	24.573	28.998	22'17.001
19)	36.487			1'24.199
20)	36.051	20.469	27.268	1'23.788
21)	35.890	20.567	27.234	1'23.691
22)	35.824	20.650	27.061	1'23.535
23)	35.492	20.533	27.555	1'23.580
24)	35.626	20.478	26.813	1'22.917
25)	35.579			1'22.944
26)	35.855			1'23.803
27)	35.917			1'23.493
28)	35.626			1'23.229
29)	35.714			1'41.546 B
30)	30'32.884			31'22.261
31)	35.642			1'23.962
32)	35.288	20.952	27.919	1'24.159
33)	36.023	20.554	26.944	1'23.521
34)	35.691			1'23.324
35)	35.799	20.367	26.859	1'23.025
36)	35.383			1'22.526
37)	35.254			1'22.623
38)	45.583			1'32.924
39)	35.529			1'22.836
40)	35.215			1'22.362
41)	35.439			1'22.703
42)	34.971			1'22.063
43)	35.450			1'22.135
44)	35.165			1'21.892
45)	35.081	20.165	27.163	1'22.409
46)	35.177			1'38.222 B
47)	41'08.357			41'56.887
48)	36.196			1'23.648
49)	35.507			1'22.985
50)	35.935			1'23.352
51)	35.478			1'22.767
52)	3'21.390	21.216	28.610	4'11.216
53)	35.348	20.383	27.248	1'22.979
54)	35.832	20.454	26.892	1'23.178
55)	35.723	20.712	27.059	1'23.494

<i>GIRO</i>	<i>SETT.1</i>	<i>SETT.2</i>	<i>FINISH</i>	<i>TEMPO</i>
56)	35.759	20.453	30.326	1'26.538
57)	35.892	20.430	44.275	1'40.597 B

GIRO *SETT.1* *SETT.2* *FINISH* *TEMPO*

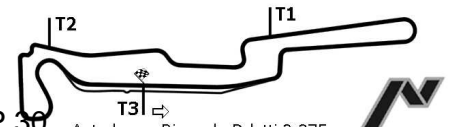
©



Autodromo Riccardo Paletti 2.375m.



ANALISI DEI TEMPI PROVE LIBERE MOTO TOP 30



Autodromo Riccardo Paletti 2.375m.



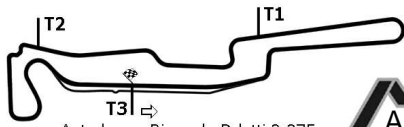
GIRO SETT.1 SETT.2 FINISH TEMPO

GIRO SETT.1 SETT.2 FINISH TEMPO

27 PIZZO Roberto

XR 1200

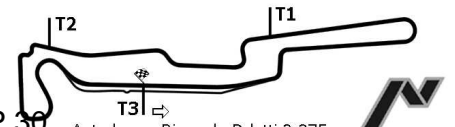
1)	4'52.018			1'20.927
2)	40.296			1'26.000
3)	34.186			1'19.978
4)	33.642			1'18.776
5)				1'19.145
6)	33.615			1'18.698
7)	33.568			1'18.406
8)	33.437			1'30.550 B
9)				21'43.118
10)	39.699	18.729	28.282	1'26.710
11)	35.460	18.606	25.586	1'19.652
12)	32.932	18.772	25.744	1'17.448
13)	27'42.931	19.297	25.946	28'28.174
14)			25.919	1'17.974
15)	33.133	18.570	25.754	1'17.457
16)	33.435	18.695	25.515	1'17.645
17)	33.382	18.759	25.585	1'17.726
18)	33.342	18.673	25.570	1'17.585
19)	33.423	18.546	25.568	1'17.537
20)	28'25.875	19.792	26.176	29'11.843
21)				1'17.206
22)				1'16.972
23)				1'16.622
24)				1'16.993
25)				1'18.532
26)			25.460	1'16.733
27)	32.832			1'16.252
28)	32.815	18.361	33.941	1'25.117 B
29)	27'52.357	21.625	29.696	28'43.678
30)	35.665	18.687	25.613	1'19.965
31)	33.268	18.307	25.274	1'16.849
32)	33.173	18.403	25.262	1'16.838
33)	33.326	18.611	25.214	1'17.151
34)	33.088	18.332	25.456	1'16.876
35)	33.498	18.468	25.630	1'17.596
36)	35.442	22.851	43.101	1'41.394 B



Autodromo Riccardo Paletti 2.375m.



ANALISI DEI TEMPI PROVE LIBERE MOTO TOP 30



Autodromo Riccardo Paletti 2.375m.



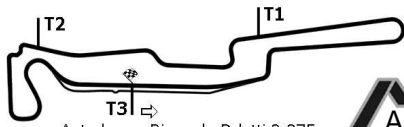
GIRO SETT.1 SETT.2 FINISH TEMPO

GIRO SETT.1 SETT.2 FINISH TEMPO

53 ALOISIO Giuseppe

SUZUKI 1000

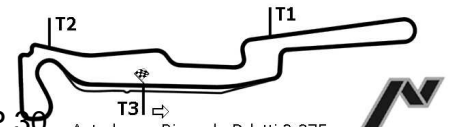
1)	3'43.138	19.457	25.663	1'19.053
2)	33.476	19.218	25.332	1'18.026
3)	32.552	19.117	25.396	1'17.065
4)	32.073	18.444	25.578	1'16.095
5)	31.989	18.200	24.686	1'14.875
6)	31.738	18.493	24.820	1'15.051
7)	31.660	18.268	24.455	1'14.383
8)	12'13.798	19.300	27.099	13'00.197
9)	31.244	18.365	24.579	1'14.188
10)	31.514	18.230	24.556	1'14.300
11)	31.414	18.129	24.609	1'14.152
12)	31.582	18.031	24.475	1'14.088
13)	12'41.554	19.618	25.627	13'26.799
14)	31.497	18.075	24.382	1'13.954
15)	31.200	18.106	24.175	1'13.481
16)	31.328	17.843	24.231	1'13.402
17)	36.588	20.589	24.746	1'21.923
18)	31.196	18.068	24.285	1'13.549
19)	4'56.499	19.569	25.173	5'41.241
20)				14'24.163
21)	56'11.180	18.799	24.946	:56'54.925
22)	31.700	18.405	24.632	1'14.737
23)	31.442	18.249	24.412	1'14.103
24)	31.487	18.230	24.302	1'14.019
25)	31.659	18.203	24.406	1'14.268
26)	38.630	24.087	30.758	1'33.475
27)	39.961	18.373	24.355	1'22.689
28)	31.552	18.027	24.341	1'13.920
29)	31.415	17.977	24.226	1'13.618
30)	8'50.210	18.842	24.909	9'33.961
31)	31.348	18.088	24.324	1'13.760
32)	31.287	17.991	24.273	1'13.551



Autodromo Riccardo Paletti 2.375m.



ANALISI DEI TEMPI PROVE LIBERE MOTO TOP 30



Autodromo Riccardo Paletti 2.375m.



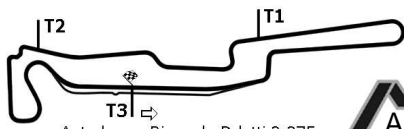
GIRO SETT.1 SETT.2 FINISH TEMPO

GIRO SETT.1 SETT.2 FINISH TEMPO

55 POGGI Roberto

XR 1200

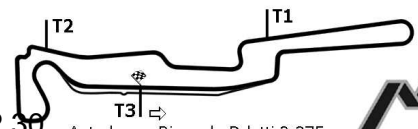
1)	6'36.255	19.679	38.108	1'38.517 B
2)	1'51.413	18.797	25.767	2'35.977
3)	34.668			1'19.591
4)	33.914	18.776	25.300	1'17.990
5)	34.367	18.636	25.217	1'18.220
6)	34.014	18.330	25.649	1'17.993
7)	34.978	18.561	25.268	1'18.807
8)	33.841	18.703	38.780	1'31.324 B
9)	5'04.309	18.812	25.527	5'48.648
10)	33.655	18.280	25.333	1'17.268
11)	33.681	18.314	25.009	1'17.004
12)	33.214	18.765	25.876	1'17.855
13)	33.728	18.687	35.532	1'27.947 B
14)	15'35.199	18.578	25.309	16'19.086
15)	33.481	18.401	25.021	1'16.903
16)			25.094	1'17.655
17)	33.600			1'17.214
18)	34.163	18.446	25.219	1'17.828
19)	33.624	18.520	25.391	1'17.535
20)	33.499	18.246	34.379	1'26.124 B
21)	18'59.415	20.331	25.525	19'45.271
22)	33.497	18.623	25.700	1'17.820
23)	33.019			1'15.934
24)	33.246	18.249	25.410	1'16.905
25)	33.607	18.635	26.424	1'18.666
26)	33.284	18.380	25.183	1'16.847
27)	33.420			1'28.048 B
28)	24'26.979	19.086	25.308	25'11.373
29)				2'33.143
30)				1'16.186
31)				1'16.475
32)				1'16.623
33)				1'16.815
34)	33.170			1'16.175
35)	36'20.854			37'05.929
36)	3'07.632			3'51.102
37)	33.186			1'16.549
38)	33.330	18.310	25.270	1'16.910
39)	33.333			1'16.871
40)	33.245	18.185	25.757	1'17.187
41)	33.546			1'16.997
42)	33.314			1'30.005 B
43)	30'03.022		1'44.461	30'47.251
44)	33.738			1'17.309
45)	33.505			1'26.242 B
46)	1'30.657			2'14.545
47)	33.541	18.132	25.173	1'16.846
48)	33.122			1'29.451 B
49)	5'01.773		2'02.642	6'06.230
50)	34.008			1'34.331 B



Autodromo Riccardo Paletti 2.375m.



ANALISI DEI TEMPI PROVE LIBERE MOTO TOP 30



Autodromo Riccardo Paletti 2.375m.



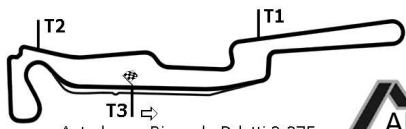
GIRO SETT.1 SETT.2 FINISH TEMPO

GIRO SETT.1 SETT.2 FINISH TEMPO

68 VIANI Gianni

DUCATI 1098

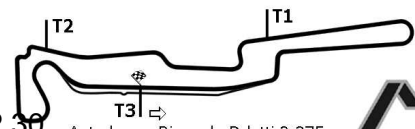
1)	21'56.874			1'20.059
2)	32.723			1'15.337
3)	31.118			1'13.200
4)	30.914			1'13.064
5)	30.330			1'11.689
6)	30.477			1'11.731
7)	37.313			1'34.303 B
8)	14'26.039			15'09.953
9)	30.711			1'12.087
10)	30.324			1'11.317
11)	30.540			2'31.373 B
12)	42'09.513			42'56.298
13)	31.207			1'13.024
14)	30.006			1'11.108
15)	30.017			1'10.592
16)	31'51.083			32'35.706
17)	30.102			1'10.618
18)	30.220			1'11.865
19)	30.015			1'11.177
20)	30.089			1'10.774
21)	30.163			1'11.260
22)	26'40.758		26'09.888	27'23.031
23)	31.790			1'13.207
24)	30.396	17.303	23.587	1'11.286
25)	30.603			1'11.217
26)	30.229			1'11.082
27)	44.878			1'42.126 B
28)	7'47.720			9'14.010
29)	32.620			1'15.154
30)	4'14.977		4'08.230	4'55.480
31)	29.865			1'12.263
32)	31.134			1'11.608
33)	30.068			1'11.323
34)	39.304			1'44.466 B



Autodromo Riccardo Paletti 2.375m.



ANALISI DEI TEMPI PROVE LIBERE MOTO TOP 30



Autodromo Riccardo Paletti 2.375m.



GIRO SETT.1 SETT.2 FINISH TEMPO

GIRO SETT.1 SETT.2 FINISH TEMPO

88 BRONZINI Alessio

YAMAHA R6

1)				1'19.629
2)				1'23.705
3)	33.270			1'17.537
4)		25.163		1'16.383
5)	12'12.972	12'03.014		:12'56.493
6)	50'52.323	40'28.513		51'35.851
7)	1'46.581			2'29.411



Autodromo Riccardo Paletti 2.375m.



ANALISI DEI TEMPI PROVE LIBERE MOTO TOP 30

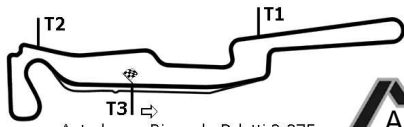


Autodromo Riccardo Paletti 2.375m.



GIRO	SETT.1	SETT.2	FINISH	TEMPO
89	RAIMONDO Davide			
	YAMAHA R6			
1)	3'28.942	19.486	25.347	1'20.560
2)	34.233	18.997	41.748	1'34.978 B
3)	2'44.469			3'29.628
4)	32.896			1'15.823
5)	32.553	18.154	24.076	1'14.783
6)	32.160	17.915	23.950	1'14.025
7)	31.708	18.091	24.461	1'14.260
8)	32.772	18.737	25.096	1'16.605
9)	8'32.259	19.062	24.694	9'16.015
10)	31.650			1'13.575
11)	31.280			1'12.936
12)	31.138	17.649	23.685	1'12.472
13)	31.082	17.654	23.512	1'12.248
14)	30.989			1'12.341
15)	31.326	17.746	23.881	1'12.953
16)	18'40.326	18.840	24.415	19'23.581
17)	32.324	18.135	24.140	1'14.599
18)	31.417	17.653	23.839	1'12.909
19)	31.738	22.505	24.747	1'18.990
20)	12'43.777	18.525	24.385	13'26.687
21)	31.489			1'13.190
22)	31.180			1'12.725
23)	30.948	17.600	23.752	1'12.300
24)	6'49.019	18.263	23.971	7'31.253
25)	31.064			1'12.879
26)	31.055	18.120	23.829	1'13.004
27)	31.178	17.572	23.784	1'12.534
28)	31.238	17.673	24.354	1'13.265
29)	31.310			1'12.643
30)	31.113	17.675	23.762	1'12.550
31)	31.428	17.649	24.253	1'13.330
32)	31.541			1'13.175
33)	42.457	25.993	22'19.890	23'28.340
34)	31.262	17.698	23.898	1'12.858
35)	31.319	17.731	23.941	1'12.991
36)	31.118	17.655	23.629	1'12.402
37)	31.103	17.518	23.686	1'12.307
38)	31.175	17.476	23.530	1'12.181
39)	31.116	17.468	23.601	1'12.185
40)	30.963	17.523	23.544	1'12.030
41)	31.528			1'29.982 B
42)	19'01.869	18.524	24.270	19'44.663
43)	31.462	17.446	23.782	1'12.690
44)	31.056	17.548	23.750	1'12.354
45)	31.068	17.537	23.843	1'12.448
46)	31.158	17.692	23.874	1'12.724
47)	31.433	17.722	23.830	1'12.985
48)	28'47.931		28'46.061	29'41.745
49)	35.497	20.476	24.979	1'20.952
50)	32.069	18.149	24.468	1'14.686
51)	31.476	18.165	25.871	1'15.512
52)	31.796	18.015	24.003	1'13.814
53)	31.197	18.082	25.022	1'14.301
54)	31.266			1'13.042
55)	12'27.631	19.422	24.274	13'11.327

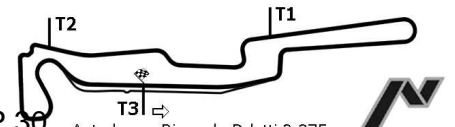
GIRO	SETT.1	SETT.2	FINISH	TEMPO
56)	31.017	18.106	23.942	1'13.065
57)	31.029	17.704	24.008	1'12.741
58)	31.267			1'12.768
59)	31.105	17.790	24.100	1'12.995
60)	31.422			1'12.904
61)	31.631	17.763	23.809	1'13.203
62)	31.329	17.641	23.832	1'12.802
63)	31.433	17.806	24.035	1'13.274



Autodromo Riccardo Paletti 2.375m.



ANALISI DEI TEMPI PROVE LIBERE MOTO TOP 30



Autodromo Riccardo Paletti 2.375m.



GIRO SETT.1 SETT.2 FINISH TEMPO

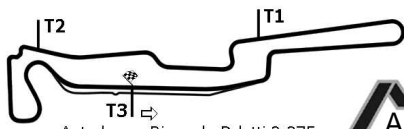
GIRO SETT.1 SETT.2 FINISH TEMPO

97 SCIACCA Francesco

KAWASAKI ZX1

1)	8'27.198			1'24.714
2)	33.855			1'18.470
3)	32.681			1'17.705
4)	32.126			1'15.433
5)	31.925			1'14.673
6)	31.814			1'14.631
7)	33.518			1'16.678
8)	33.232			1'16.732
9)	31.252			1'13.711
10)	31.422			1'13.325
11)	31.413			1'13.583
12)	31.024			1'13.076
13)	30.816			1'12.812
14)	31.139			1'12.310
15)	31.061			1'12.504
16)	35.659			1'32.039 B
17)				1'35.406 B
18)	25'03.418			25'33.246
19)	10'47.509			11'31.450
20)	31.251			1'13.264
21)	31.080			1'13.160
22)	31.106			1'12.851
23)	30.697			1'12.722
24)	30.907			1'12.236
25)	31.167			1'12.352
26)	31.081			1'12.284
27)	30.215			1'11.215
28)	31.981			1'12.961
29)	31.720			1'13.668
30)	32.675			1'13.965
31)	30.246			1'11.277
32)	33.851			42'41.492
33)				1'17.687
34)				1'12.565
35)				1'12.143
36)	31.439			1'12.664
37)	30.561			1'11.767
38)	30.167			1'11.302
39)	30.998			1'12.193
40)	31.061			1'12.361
41)	31.210	17.666	23.875	1'12.751
42)	30.382			1'11.481
43)	30.225			1'11.229
44)	18'40.256	18.666	24.500	19'23.422
45)	31.171			1'12.298
46)	30.206			1'11.227
47)	30.088	17.459	23.532	1'11.079
48)	30.381	17.313	23.540	1'11.234
49)	30.053			1'11.225
50)	30.932	17.398	23.569	1'11.899
51)	30.206	17.681	23.497	1'11.384
52)	30.163	17.373	23.555	1'11.091
53)	30.078			1'11.092
54)	30.600	17.440	23.509	1'11.549
55)	30.242	17.319	23.466	1'11.027

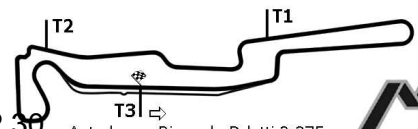
<i>GIRO</i>	<i>SETT.1</i>	<i>SETT.2</i>	<i>FINISH</i>	<i>TEMPO</i>	<i>GIRO</i>	<i>SETT.1</i>	<i>SETT.2</i>	<i>FINISH</i>	<i>TEMPO</i>
56)	30.656			1'12.421					
57)	36.925	20.190	43.031	1'40.146 B					
58)	27'49.095	21.429	26.765	28'37.289					
59)	33.107			1'16.579					
60)	31.012			1'12.216					
61)	29.886			1'11.081					
62)	30.067	17.249	23.671	1'10.987					
63)	30.186	17.361	23.590	1'11.137					
64)	30.051	17.274	23.559	1'10.884					
65)	30.037			1'10.756					



Autodromo Riccardo Paletti 2.375m.



ANALISI DEI TEMPI PROVE LIBERE MOTO TOP 30



Autodromo Riccardo Paletti 2.375m.



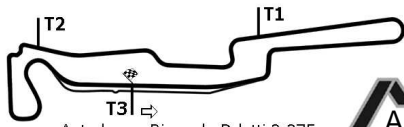
GIRO SETT.1 SETT.2 FINISH TEMPO

GIRO SETT.1 SETT.2 FINISH TEMPO

99 VIVALDI Nicola

YAMAHA R6

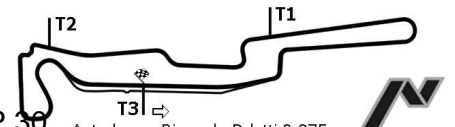
1)	4'08.597			1'14.358
2)	31.535			1'13.455
3)	31.232			1'12.753
4)	35.975			1'35.604 B
5)	16'51.432			17'33.137
6)	30.556			1'11.744
7)	40.086			1'22.117
8)	30.609			1'11.521
9)	35'30.189			36'12.573
10)	1'45.276			2'27.606
11)	30.775			1'11.559
12)	30.283			1'11.301
13)	29'49.834			30'33.947
14)	32.302			1'13.494
15)	30.479			1'10.976
16)	30.476			1'11.008
17)	30.357			1'10.754
18)				12'55.061 B
19)	22'24.290			23'05.969
20)	30.601			1'11.225
21)	30.479			1'10.717
22)	30.280			1'10.568
23)	30.233			1'10.679
24)	30.368			1'10.599
25)	32'51.266			33'34.143
26)	30.457			1'10.786
27)	30.176			1'10.507
28)	30.149	17.011	34.656	1'21.816
29)	35.706			1'17.511
30)	30.113			1'13.420
31)	30.137			1'10.314
32)	29.877			1'12.380
33)	30.176			1'10.867



Autodromo Riccardo Paletti 2.375m.



ANALISI DEI TEMPI PROVE LIBERE MOTO TOP 30



Autodromo Riccardo Paletti 2.375m.



GIRO SETT.1 SETT.2 FINISH TEMPO

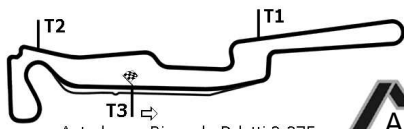
GIRO SETT.1 SETT.2 FINISH TEMPO

©

148 BARATTI Paolo

DUCATI 1098

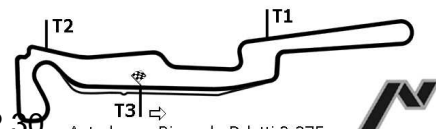
1)	3'46.825			1'14.275
2)	31.025			1'13.970
3)	30.800	17.823	24.306	1'12.929
4)	7'03.893	18.745	25.412	7'48.050
5)	30.945			1'13.766
6)	31.060	18.017	24.606	1'13.683
7)	31.601			1'14.734
8)	35.989	21.884	41.640	1'39.513 B
9)	20'33.956	19.132	24.812	21'17.900
10)	30.918	18.313	24.572	1'13.803
11)	31.705	18.224	24.885	1'14.814
12)	30.768			1'13.556
13)	31.301			1'13.801
14)	30.961	18.103	24.369	1'13.433
15)	35'03.418	18.552	24.627	35'46.597
16)	30.533	18.590	24.654	1'13.777
17)	31.739	18.391	24.506	1'14.636
18)	30.721	18.190	24.598	1'13.509
19)	34.056	20.235	38.209	1'32.500 B
20)				20'45.784
21)				1'14.819
22)				1'15.194
23)				1'14.779
24)	30.893	18.047	24.526	1'13.466
25)	31.080	18.281	24.661	1'14.022
26)	31.496	18.381	37.569	1'27.446 B
27)	53'38.183	19.784	25.731	54'23.698
28)	31.223	18.472	24.659	1'14.354
29)	31.358	18.545	24.721	1'14.624
30)	31.667	18.383	27.338	1'17.388
31)	31.253	18.280	24.809	1'14.342
32)	26'15.107	18.665	24.953	26'58.725
33)	30.965	18.072	24.625	1'13.662
34)	30.842	18.176	24.395	1'13.413
35)	34.677	18.131	24.613	1'17.421
36)	30.812	18.081	24.463	1'13.356
37)	31.329	18.007	24.391	1'13.727



Autodromo Riccardo Paletti 2.375m.



ANALISI DEI TEMPI PROVE LIBERE MOTO TOP 30



Autodromo Riccardo Paletti 2.375m.



GIRO SETT.1 SETT.2 FINISH TEMPO

GIRO SETT.1 SETT.2 FINISH TEMPO

211 BERTOLDO Luca

HONDA 600

1)	10'11.823	18.626	24.540	1'15.544
2)	32.132	18.440	24.499	1'15.071
3)	23'41.861	19.253	24.731	24'25.845
4)	31.566	18.209	24.120	1'13.895
5)	31.328	17.932	23.844	1'13.104
6)	31.407	17.724	23.541	1'12.672
7)	31.418	17.751	23.672	1'12.841
8)	26'49.074	19.186	24.876	27'33.136
9)	31.599	18.228	24.704	1'14.531
10)	31.393	17.761	23.852	1'13.006
11)	31.228	18.051	23.812	1'13.091
12)	31.170	17.777	23.760	1'12.707
13)	31.295	17.874	23.699	1'12.868
14)	27'48.675	19.652	25.047	28'33.374
15)	31.322	17.657	23.620	1'12.599
16)	30.890	17.562	23.787	1'12.239
17)				1'11.889
18)				1'11.835
19)				1'11.892
20)				1'11.758
21)				1'11.425
22)	29'20.492	19.036	24.313	30'03.841
23)	31.034	18.133	23.589	1'12.756
24)	31.008	17.479	23.653	1'12.140
25)	30.940	17.738	23.342	1'12.020
26)	30.690	17.466	23.559	1'11.715
27)	30.817	17.565	23.342	1'11.724
28)	30.617	17.366	23.393	1'11.376
29)	30.788	17.577	23.443	1'11.808
30)	30.808	17.501	23.540	1'11.849
31)	30.685	17.640	23.853	1'12.178
32)	39'42.369	18.636	24.366	40'25.371
33)	31.053	17.629	23.490	1'12.172
34)	30.770	17.707	23.415	1'11.892
35)	30.556	17.380	23.813	1'11.749
36)	30.584	17.490	23.917	1'11.991
37)	30.735	17.518	23.445	1'11.698
38)	30.834	17.479	23.349	1'11.662
39)	30.693	17.503	23.271	1'11.467

Esposta ore:

IL D.S. CRONOMETRAGGIO : Rapi Andrea