

CLASSIFICA RIEPILOGATIVA PROVE DI QUALIFICAZIONE

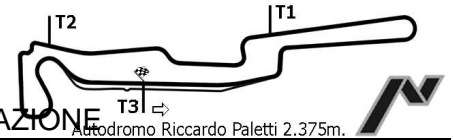
Autodromo Riccardo Paletti 2.375m.

POS	No	CONDUTTORE	NAZ	TEAM	MOTO	CATEG	Q1A	Q2A	TEMPO	DIST	MEDIA	G
CATEGORIA 600 B												
1	14	ANDREUCCI M.		OCCHIO	YAMAHA	600 B	1'15.552	1'12.712	1'12.712		117.587	23
2	431	CUNEO M.		TIGULLIO	YAMAHA	600 B W	1'13.532	1'13.611	1'13.532	0.820	116.275	23
3	114	ZARBO R.		BERGAMO	HONDA	600 B	1'15.174	1'13.749	1'13.749	1.037	115.933	23
4	721	GESMUNDO L.		S.MARGHERIT	KAWASAKI	600 B W	1'16.890	1'13.910	1'13.910	1.198	115.681	13
5	282	CARRA M.		DUCALE	SUZUKI	600 B W	1'14.096	1'15.794	1'14.096	1.384	115.390	26
6	34	GRECO R.		DRIVERS	YAMAHA	600 B	1'14.161	1'14.528	1'14.161	1.449	115.289	24
7	102	RICHELDI M.		FIORANO	YAMAHA	600 B	N.Q.	1'14.241	1'14.241	1.529	115.165	8
8	81	CINI S.		GR SASSO MA	YAMAHA	600 B	1'16.332	1'14.252	1'14.252	1.540	115.148	22
9	385	GUERRIERO M.		MC GARLATE	YAMAHA	600 B W	1'14.514	1'14.381	1'14.381	1.669	114.948	24
10	111	CIBODDO G.		AUTODROMO DI	HONDA	600 B O	N.Q.	1'14.516	1'14.516	1.804	114.740	12
11	254	LUNGHY M.		CONSELICE	YAMAHA	600 B	1'15.719	1'14.637	1'14.637	1.925	114.554	22
12	16	FUREGA S.		FERMI RACING	YAMAHA	600 B O	1'16.382	1'14.767	1'14.767	2.055	114.355	19
13	810	PAOLETTI R.		TIGULLIO MOT	YAMAHA	600 B W	1'15.114	1'14.954	1'14.954	2.242	114.069	18
14	599	FERRANTE G.		LAMPEGGIO	HONDA	600 B	1'15.121	1'14.997	1'14.997	2.285	114.004	25
15	269	CARLETTI P.		AUTODROMO DI	HONDA	600 B O	1'15.367	1'15.474	1'15.367	2.655	113.444	24
16	48	ABBRUCIATI L.		OCCHIO DEL G	YAMAHA	600 B O	1'17.533	1'15.476	1'15.476	2.764	113.281	20
17	94	QUIRICO D.		LAMPEGGIO	YAMAHA	600 B	1'16.248	1'15.861	1'15.861	3.149	112.706	25
18	161	GROTTI M.		MC SASSO MAR	YAMAHA	600 B W	1'17.744	1'16.725	1'16.725	4.013	111.436	19
19	42	ORSINI P.E.		MOTODOMANI	YAMAHA	600 B O	1'17.428	1'16.820	1'16.820	4.108	111.299	20
20	26	APPELLA D.		NO STOP	YAMAHA	600 B	1'16.998	1'16.832	1'16.832	4.120	111.281	24
21	150	RIZZO G.		OSIO SOTTO	YAMAHA	600 B W	1'21.321	1'17.918	1'17.918	5.206	109.730	21
22	97	MONDONICO M.		VECM RACING	SUZUKI	600 B	1'21.311	1'18.698	1'18.698	5.986	108.643	22
23	483	BELTRAMI T.		BIELLE ROVE	KAWASAKI	600 B	1'29.222	N.Q.	1'29.222	16.510	95.828	2

Esposta ore:

IL DIRETTORE DI GARA : Quarantelli Ideo

IL D.S. CRONOMETRAGGIO : Rapi Andrea



CLASSIFICA RIEPILOGATIVA PROVE DI QUALIFICAZIONE

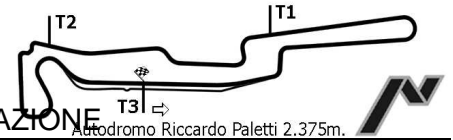
Autodromo Riccardo Paletti 2.375m.

POS	No	CONDUTTORE	NAZ	TEAM	MOTO	CATEG	Q1A	Q2A	TEMPO	DIST	MEDIA	G
CATEGORIA 600 PRO												
1	13	FALASCHI U.		STOP AND GO	SUZUKI	600 PRO	1'11.332	1'11.731	1'11.332		119.862	24
2	2	BARZAGHI D.		LA PATTUGLIA	YAMAHA	600 PRO	1'11.952	1'12.746	1'11.952	0.620	118.829	16
3	541	NOLY Y.		FAST BIKE	HONDA	600 PRO W	1'12.418	1'13.016	1'12.418	1.086	118.064	25
4	751	GALLO B.		UGO GALLO	YAMAHA	600 PRO	1'12.763	1'12.873	1'12.763	1.431	117.504	26
5	777	CASTELLO D.		12000 GIRI	SUZUKI	600 PRO	1'12.902	1'12.953	1'12.902	1.570	117.280	24
6	300	CIVILLINI L.		MERATE	YAMAHA	600 PRO	1'13.922	1'13.011	1'13.011	1.679	117.105	24
7	92	LUZZI N.		OCCHIO DEL G	SUZUKI	600 PRO	1'15.844	1'13.227	1'13.227	1.895	116.760	20
8	1	VETRO G.		LESA	SUZUKI	600 PRO	1'14.024	1'13.252	1'13.252	1.920	116.720	21
9	44	MAZZERI F.		ROOSTER BIKE	KAWASAKI	600 PRO O	1'14.160	1'13.383	1'13.383	2.051	116.511	22
10	151	CESARI F.		GATTONERO	YAMAHA	600 PRO	1'14.766	1'13.852	1'13.852	2.520	115.772	25
11	95	CANNIZZARO G.		GENTLEMENS	YAMAHA	600 PRO	1'15.241	1'13.927	1'13.927	2.595	115.654	22
12	110	BONATI E.		MERATE	YAMAHA	600 PRO	1'14.661	1'14.031	1'14.031	2.699	115.492	23
13	175	FORTUNATI C.		DUCALE	YAMAHA	600 PRO	1'14.986	1'14.237	1'14.237	2.905	115.171	24
14	39	BAGNOLI M.		LAMPEGGIO	YAMAHA	600 PRO O	1'15.422	1'14.284	1'14.284	2.952	115.098	25
15	28	COLAFRANCESCHI		LMC RACING	KAWASAKI	600 PRO O	1'14.516	1'14.503	1'14.503	3.171	114.760	24
16	180	RONZONI R.		LA PATTUGLIA	YAMAHA	600 PRO	1'15.663	1'15.200	1'15.200	3.868	113.696	24
17	122	DIANO G.		NICO RACING	HONDA	600 PRO	1'19.243	1'17.322	1'17.322	5.990	110.576	23
18	74	TENCA F.		LESA	KAWASAKI	600 PRO O	1'20.912	1'19.825	1'19.825	8.493	107.109	18
19	24	VANNONI F.		GHIRLANDINA	TRIUMPH	600 PRO O	N.Q.	1'21.221	1'21.221	9.889	105.268	5

Esposta ore:

IL DIRETTORE DI GARA : Quarantelli Ideo

IL D.S. CRONOMETRAGGIO : Rapi Andrea



CLASSIFICA RIEPILOGATIVA PROVE DI QUALIFICAZIONE

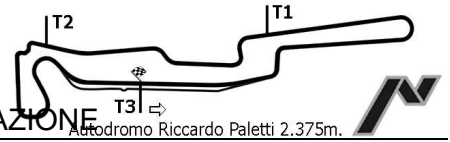
Autodromo Riccardo Paletti 2.375m.

POS	No	CONDUTTORE	NAZ	TEAM	MOTO	CATEG	Q1A	Q2A	TEMPO	DIST	MEDIA	G
CATEGORIA 1000 B												
1	121	MOLINO M.		LAMPEGGIO	SUZUKI	1000 B	1'12.635	1'11.728	1'11.728		119.200	20
2	72	GUALTIERI C.		TORDI	SUZUKI	1000 B O	1'13.440	1'12.872	1'12.872	1.144	117.329	15
3	55	ARMETTI M.		TORDI	HONDA	1000 B	1'12.898	1'13.407	1'12.898	1.170	117.287	21
4	271	ARIOLDI G.		DNA RACING	HONDA	1000 B W	1'13.048	1'16.581	1'13.048	1.320	117.046	15
5	40	FRANCHI C.		VERONA	SUZUKI	1000 B O	1'13.260	1'13.662	1'13.260	1.532	116.707	23
6	31	VIGANO' D.		CANNOBBIO	DUCATI	1000 B O	1'15.093	1'13.680	1'13.680	1.952	116.042	17
7	64	LEGA F.		TORDI	SUZUKI	1000 B O	1'15.329	1'13.885	1'13.885	2.157	115.720	11
8	591	PENSA G.		LIGURBIKE	KAWASAKI	1000 B W	1'14.472	1'14.475	1'14.472	2.744	114.808	24
9	20	PASTORINO C.		GENOVA	KAWASAKI	1000 B	1'15.341	1'15.031	1'15.031	3.303	113.952	24
10	38	MIGANI D.		P. TORDI	HONDA	1000 B	1'15.799	1'15.227	1'15.227	3.499	113.656	21
11	177	GALEOTTI M.		SGARZANI	YAMAHA	1000 B	1'15.813	1'15.345	1'15.345	3.617	113.478	24
12	70	FREZZATO M.		COCCONATO	SUZUKI	1000 B O	1'16.818	1'15.397	1'15.397	3.669	113.399	24
13	90	CAZULINI A.		LAMPEGGIO	DUCATI	1000 B	1'15.601	1'15.413	1'15.413	3.685	113.375	24
14	172	PASOTTI P.B.		TINI RACING	APRILIA	1000 B O	1'16.542	1'15.739	1'15.739	4.011	112.887	23
15	58	GILBERTI R.			SUZUKI	1000 B O	1'15.802	1'16.077	1'15.802	4.074	112.793	24
16	63	GIULIANI V.		TARANTO	KAWASKI	1000 B O	N.Q.	1'15.967	1'15.967	4.239	112.548	7
17	231	PAPACCI N.		GLADIO	SUZUKI	1000 B O	1'16.750	1'15.982	1'15.982	4.254	112.526	24
18	297	GHERARDI A.		FIRENZE	YAMAHA	1000 B W	1'16.332	1'16.940	1'16.332	4.604	112.010	14
19	88	LATTANZI D.		MOTOLAMPEGGI	SUZUKI	1000 B	1'16.748	1'16.485	1'16.485	4.757	111.786	23
20	61	LOTTI F.		SGARZANI	SUZUKI	1000 B	1'16.702	1'16.537	1'16.537	4.809	111.710	21
21	76	LAZZARI A.		LAMPEGGIO	SUZUKI	1000 B	1'16.939	1'17.315	1'16.939	5.211	111.126	22
22	178	BARONE M.		VALLE PELIGN	APRILIA	1000 B O	1'17.478	1'18.193	1'17.478	5.750	110.353	23
23	86	D'ANDREA R.		SPORT PUGLIA	YAMAHA	1000 B O	1'18.789	1'19.226	1'18.789	7.061	108.517	18
24	52	LA TASSA A.		FOX	SUZUKI	1000 B	1'19.631	1'18.990	1'18.990	7.262	108.241	11
25	82	VERRASCINA V.		VERONA	HONDA	1000 B O	1'20.800	1'19.943	1'19.943	8.215	106.951	20
26	190	GALIENA C.		MOTOLAMPEGGI	BENELLI	1000 B W	1'22.323	1'20.182	1'20.182	8.454	106.632	19

Esposta ore:

IL DIRETTORE DI GARA : Quarantelli Ideo

IL D.S. CRONOMETRAGGIO : Rapi Andrea



CLASSIFICA RIEPILOGATIVA PROVE DI QUALIFICAZIONE

Autodromo Riccardo Paletti 2.375m.

POS	No	CONDUTTORE	NAZ	TEAM	MOTO	CATEG	Q1A	Q2A	TEMPO	DIST	MEDIA	G
CATEGORIA 1000 PRO												
1	158	NASSO O.		CF PROMOTION	MV	1000 PRO	1'11.347	N.Q.	1'11.347	119.836		9
2	666	MONTANARI M.		SANTERNO	SUZUKI	1000 PRO O	1'11.955	1'11.868	1'11.868	0.521	118.968	19
3	57	FERRERI M.		NICO RACING	YAMAHA	1000 PRO O	1'11.933	1'12.290	1'11.933	0.586	118.860	25
4	182	BENATO A.		PLAY LIFE	SUZUKI	1000 PRO	1'12.211	1'11.981	1'11.981	0.634	118.781	23
5	84	CUCCI G.		MOTORACING	YAMAHA	1000 PRO	1'12.127	1'12.297	1'12.127	0.780	118.540	26
6	80	COLTELLI A.		STOP AND GO	SUZUKI	1000 PRO	1'12.457	1'12.405	1'12.405	1.058	118.085	25
7	106	MANSUINO R.		ROCIA	YAMAHA	1000 PRO O	1'13.469	1'12.718	1'12.718	1.371	117.577	23
8	73	LAVIZZARI M.		BIASSONO	SUZUKI	1000 PRO O	1'13.794	1'12.811	1'12.811	1.464	117.427	23
9	53	PASQUALATO A.		BOTTANUGO	KAWASAKI	1000 PRO	1'12.839	1'13.015	1'12.839	1.492	117.382	24
10	50	DEL VECCHIO D.		FIRENZE	YAMAHA	1000 PRO O	1'12.903	1'12.979	1'12.903	1.556	117.279	27
11	181	GARBIN D.		EGNA FLAZ	YAMAHA	1000 PRO	1'12.976	1'13.608	1'12.976	1.629	117.161	18
12	241	RUSSU A.		MORES	YAMAHA	1000 PRO O	1'13.355	1'12.981	1'12.981	1.634	117.153	22
13	22	MARMOTTA B.		A TUTTO GAS	SUZUKI	1000 PRO	1'14.659	1'13.340	1'13.340	1.993	116.580	24
14	222	BRUSCELLA A.		NICO RACING	YAMAHA	1000 PRO	1'13.468	1'13.715	1'13.468	2.121	116.377	19
15	131	VILLANI R.		ROBBY RACIN	HONDA	1000 PRO O	1'13.751	1'14.029	1'13.751	2.404	115.930	26
16	137	ERBA L.		VECM	SUZUKI	1000 PRO	1'13.846	1'13.808	1'13.808	2.461	115.841	23
17	761	GRASSELLI G.		DUCALE	SUZUKI	1000 PRO O	N.Q.	1'13.954	1'13.954	2.607	115.612	7
18	211	VILLA F.		VECM	SUZUKI	1000 PRO	1'14.729	1'14.183	1'14.183	2.836	115.255	16
19	7	CORTI M.		OLGINATE	SUZUKI	1000 PRO O	1'14.668	N.Q.	1'14.668	3.321	114.506	12
20	65	MANGONI E.		LAMPEGGIO	KAWASAKI	1000 PRO O	1'14.998	1'14.696	1'14.696	3.349	114.463	25
21	747	DATI A.		A TUTTO GAS	YAMAHA	1000 PRO O	1'16.016	1'14.941	1'14.941	3.594	114.089	25
22	311	PIRONE F.		RIMINI	SUZUKI	1000 PRO	1'15.556	1'14.953	1'14.953	3.606	114.071	22
23	66	BRANDONI F.		A.MARCHETTI	YAMAHA	1000 PRO	1'15.703	1'15.267	1'15.267	3.920	113.595	21

Esposta ore:

IL DIRETTORE DI GARA : Quarantelli Ideo

IL D.S. CRONOMETRAGGIO : Rapi Andrea